


Notice de montage

Cadre de lit

1. Contenu du KiT:



6 équerres de soutien
4 cornières
2 pieds d'angle
1 sachet visserie



Vis bois (x8)



Vis métal (x40)




1 carton comprenant la tête de lit
1 carton contenant le châssis
1 carton contenant les accessoires et la visserie

Avant le montage, disposez les pièces nécessaires aux endroits indiqués.

L'ensemble de ces pièces seront nécessaires pour l'intégration de sommiers sans pieds.

En cas d'utilisation avec des sommiers avec pieds, il ne faut pas monter les équerres, ni utiliser la traverse centrale.

2. Aperçu du matériel et des pièces:



Positionnez la cornière à chaque extrémité des 2 longerons de châssis. Posez l'équerre en alignant les trous de passage de vis.

Outillage: tournevis cruciforme OU visseuse électrique (plus efficace)

3. Montage

Vissez les 4 vis métal pour fixer chaque cornière et leurs équerres à chaque extrémité des longerons latéraux.

Fixez les équerres de soutien latérales à l'aide de 4 vis métal toujours sur les longerons latéraux

Vissez la cornière du longeron latéral sur le longeron de pieds. Faites la même chose pour l'autre longeron latéral.

Positionnez le pied d'angle en vous assurant que les trous de vis sont bien au dessus du bois du longeron afin de ne pas visser dans la mousse. Vissez directement dans le bois (4 vis à bois/pied)

Faites de même de l'autre côté.

Joignez le châssis à la tête de lit et fixez en vissant les vis métal.

Positionnement de la traverse au centre en y clipsant les encoches des extrémités.

Déposez vos sommiers sans pieds l'un à côté de l'autre, votre lit est prêt à recevoir les matelas.

En cas d'utilisation du cadre de lit avec des sommiers avec pieds, le montage est beaucoup plus simple. Il ne faut pas monter les équerres de soutien.

Posez tel quel vos sommiers avec pieds côte à côte dans le châssis. Vous pourrez régler à votre convenance la hauteur totale du sommier en adaptant des pieds de 5 à 15cm.

Notez bien qu'il n'y a pas d'équerre à monter.

La grande majorité des sommiers sont compatible avec ce cadre de lit.

FIN.

